

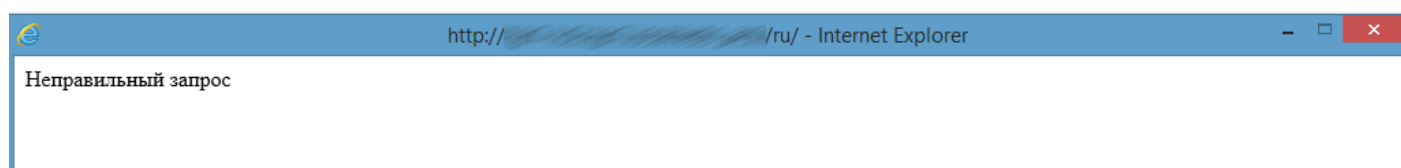
Ошибка “Неправильный запрос” в WEB интерфейсе

Источники:

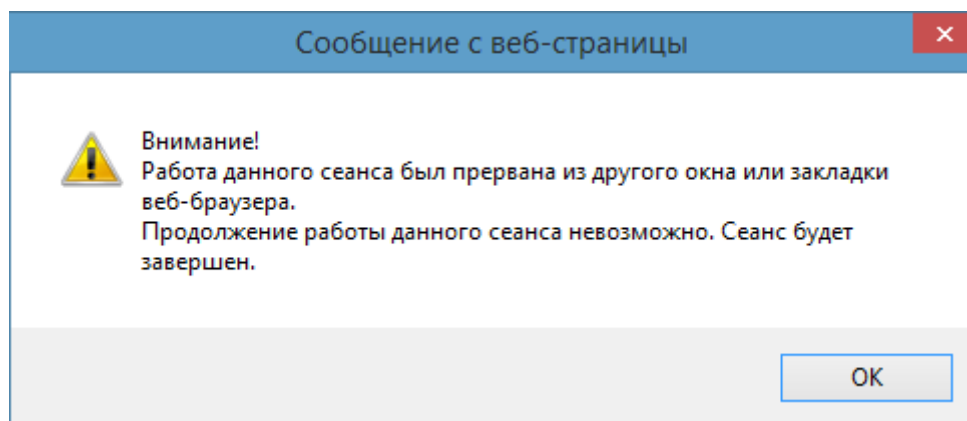
- Ошибка “Неправильный запрос” через тонкий клиент (веб-сервер)
- Ошибка “Неправильный запрос” при работе с опубликованной на IIS 7 базой 1С:БП 3.0
- ИТС: 7.10.1. Internet Information Services

Ошибка

“Неправильный запрос”



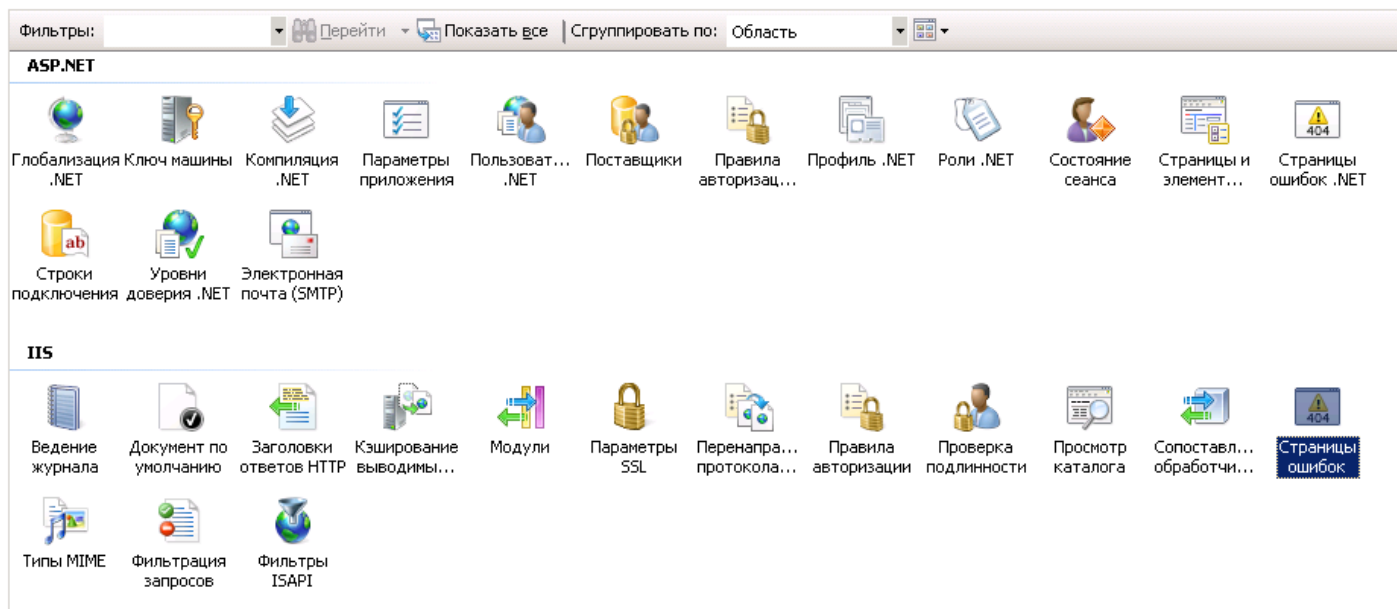
“Внимание! Работа данного сеанса была прервана из другого окна или закладки веб-браузера....”



Решение:

Необходимо открыть диалог настройки параметров страниц ошибок:

Панель управления – Администрирование – Диспетчер служб IIS – <Конкретный сервер> – сайты – <Имя виртуального приложения> – Страницы ошибок



Изменить параметры...

Страницы ошибок

Эта функция предназначена для настройки сообщений об ошибках HTTP. Сообщения об ошибках могут быть страницами настраиваемых ошибок или подробными сообщениями об ошибках, содержащими сведения об устранении неполадок.

Сгруппировать по: Без группирования

Код состояния	Путь	Тип	Тип элемента
401	%SystemDrive%\inetpub\...	Файл	Унаследовано
403	%SystemDrive%\inetpub\...	Файл	Унаследовано
404	%SystemDrive%\inetpub\...	Файл	Унаследовано
405	%SystemDrive%\inetpub\...	Файл	Унаследовано
406	%SystemDrive%\inetpub\...	Файл	Унаследовано
412	%SystemDrive%\inetpub\...	Файл	Унаследовано
500	%SystemDrive%\inetpub\...	Файл	Унаследовано
501	%SystemDrive%\inetpub\...	Файл	Унаследовано
502	%SystemDrive%\inetpub\...	Файл	Унаследовано

Предупреждения

Эта функция позволяет выполнить настройку страниц ошибок IIS. Щелкните здесь, чтобы просмотреть дополнительные сведения о настройке страниц ошибок для ASP.NET.

Действия

Добавить...

Изменить параметры...

Справка

Справка в Интернете

В открывшемся диалоге следует установить значение **Подробные сообщения об ошибках**

Изменение параметров страниц ошибок ? X

Сообщения об ошибках

Если сервер обнаружил ошибку, вернуть:

☐ Страницы настраиваемых ошибок

☒ Подробные сообщения об ошибках

☐ Подробные сообщения об ошибках для локальных запросов и страниц настраиваемых ошибок для удаленных запросов

Страница по умолчанию

Путь:

...

Тип пути:

▼

OK Отмена

Затем нажать кнопку **OK**.

Revision #1

Created 6 January 2024 09:08:06 by Admin

Updated 6 January 2024 09:10:18 by Admin